



*République Tunisienne*  
*Instance Nationale des Télécommunications*

-----  
○○○  
-----  
Observatoire de l'INT



# KPI Clés Post Lancement de la 5G

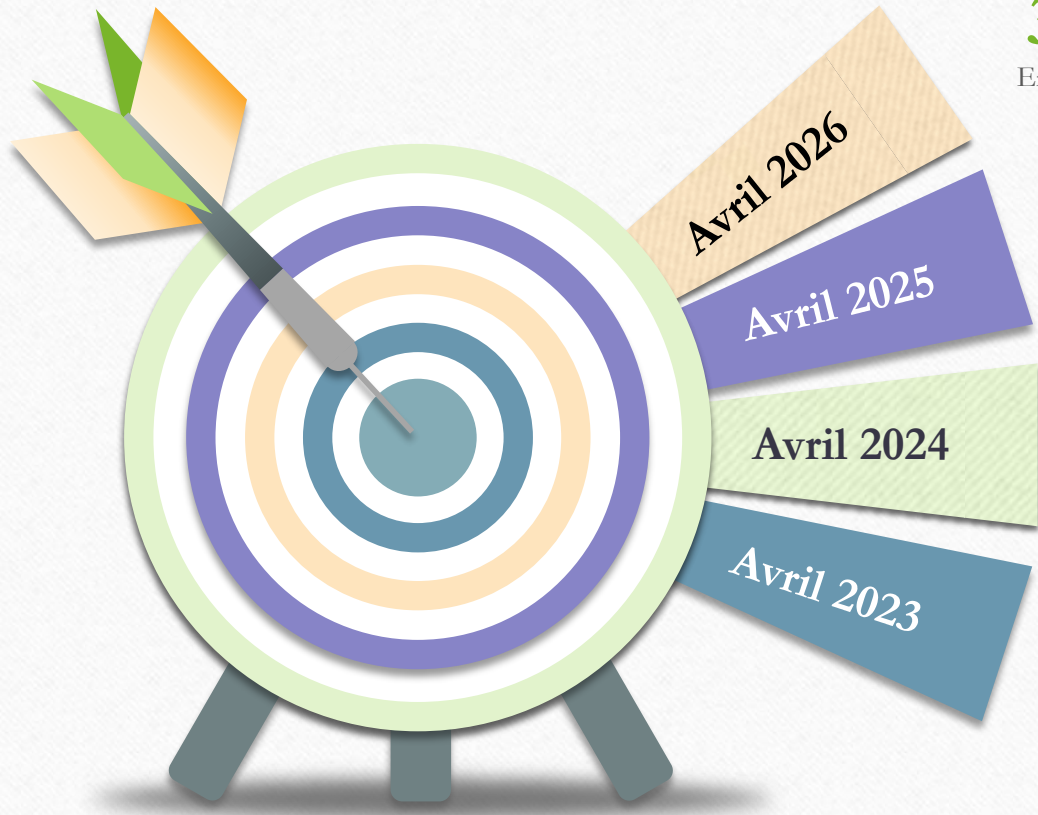
## Avril 2026



NB: Les données consignées dans ce rapport sont communiquées par les acteurs, et peuvent être modifiées suite à des mises à jour reçues de la part de ces derniers. Les rapports de l'observatoire sont conçus dans un objectif d'information sur l'évolution de chaque activité dans le marché des télécommunications et pour répondre à des besoins de régulation. Leurs contenus ne peuvent en aucun cas être opposables auprès des tiers.



# Évolution du Chiffre d'Affaires du mois d'Avril des trois opérateurs (y compris leur activité de FSI)



**313,6**  
En millions de TND

**301,0**  
En millions de TND

**290,2**  
En millions de TND

**275,5**  
En millions de TND



**N.B:** Les Chiffres d'affaires demeurent provisoires jusqu'à ce qu'ils soient validés par les rapports des commissaires aux comptes



# Parc FWA



+8%

298 717

Avril 2026

+7%

277 616

Mars 2026

+9%

259 184

Février 2026

+14%

238 477

Janvier 2026

210 057

Décembre 2025



9 425

Février 2025



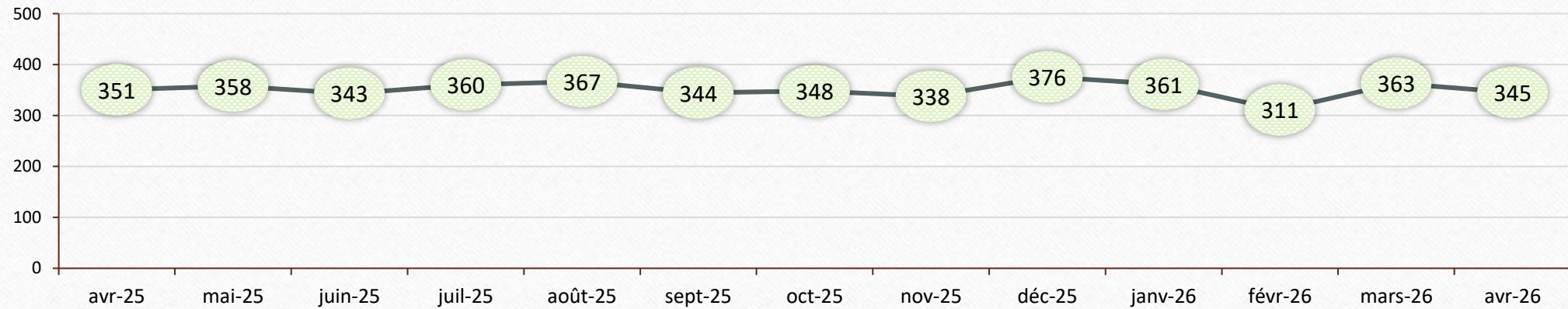
N.B: Les pourcentages représentent l'évolution du Parc FWA de chaque mois par rapport au mois précédent



# Consommation Moyenne de la Data Fixe FWA en (Go) / Abonnement



Unité: Go/Abonné



Lancement  
de la 5G

en Février 2025

**Avril 2025**

351 Go/Abonné

**-1%**

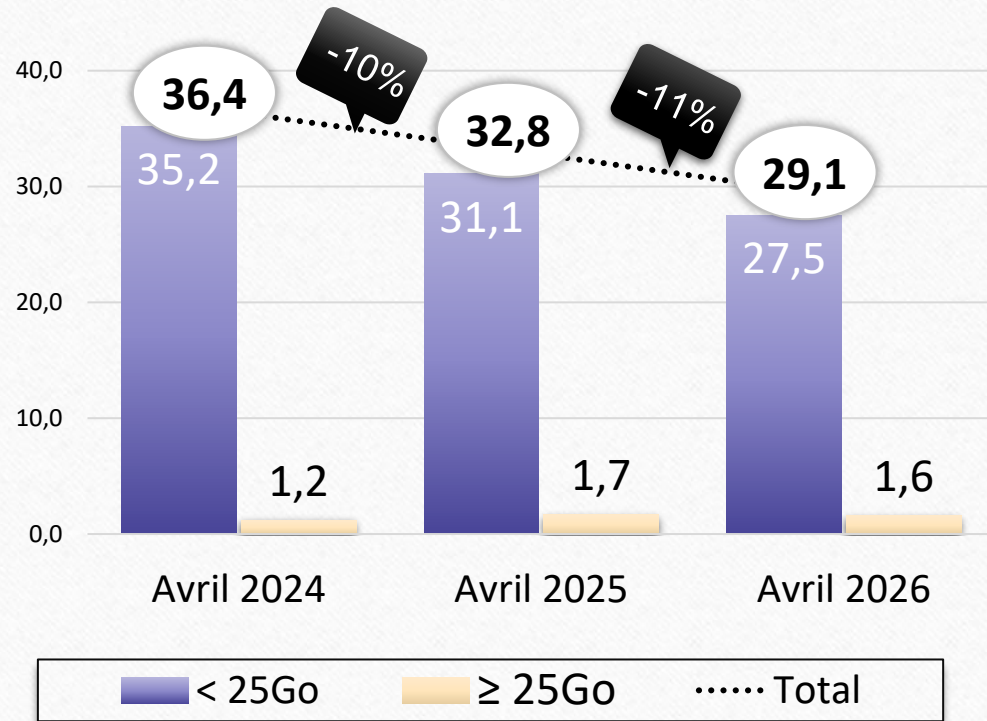
**Avril 2026**

345 Go/Abonné



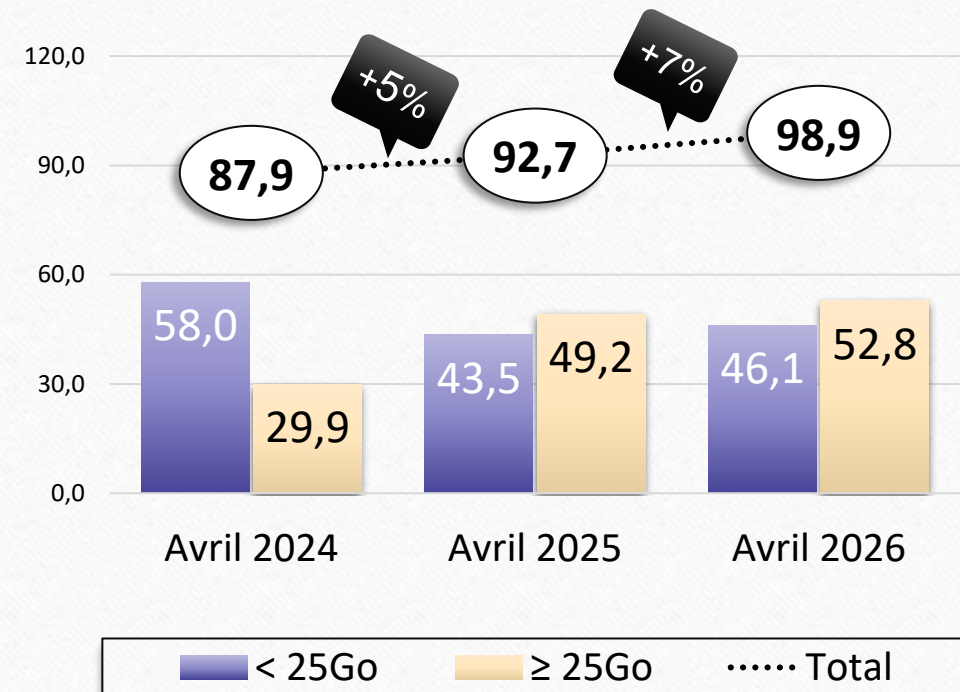
## Évolution du Nombre des Activations Data Mobile

Unité : Millions



## Évolution des Revenus des Activations Data Mobile

Unité : Millions TND



N.B: Le revenu des activations data mobile a augmenté contre une diminution du nombre d'activations total.  
Cette diminution est due à l'augmentation des activations des forfaits à haut volume et la diminution des activations des forfaits à faible volume